



Exklusiv bei  
medizinischen  
Fachpersonen  
erhältlich



**Produktkatalog  
Hypochlorige Säure  
für den Veterinärbereich**

## Inhaltsverzeichnis

Überblick	2
HOCL Technologie	3
Spüllösung	4
Hydrogel	5
Ohrenreiniger	6
Zusammenfassung	7
Notizen	8

## Das Wohl der Tiere im Fokus

In der Sanocyn<sup>forte</sup> Produktlinie gipfelt das Know-How von Loxotec, einem jungen und dynamischen Unternehmen mit Sitz in Wien, Österreich. Loxotec konzentriert sich auf die kontinuierliche Weiterentwicklung von Pflegeprodukten für den Veterinärbereich. Effiziente Pflege und Reinigung von Wunden bei Haus- und Nutztieren ist uns ein persönliches Anliegen. Mit Sanocyn<sup>forte</sup> präsentieren wir eine anwenderfreundliche Produktlinie mit einem sehr breiten Anwendungsspektrum und hervorragender Verträglichkeit. Je nach Produkt stehen verschiedene Packungsgrößen zur Auswahl – für unterschiedlich grosse Tiere und unterschiedlich grosse Herausforderungen der Reinigung und Pflege von Wundbereichen. Die gesamte Sanocyn<sup>forte</sup> Produktlinie wird in Österreich und Deutschland produziert und abgefüllt. Somit können wir stets gleichbleibende und beste Qualität sicherstellen.

## Fortschritt schafft Vorteile

Alle Sanocyn<sup>forte</sup> Produkte basieren auf unserer fortschrittlichen HOCL Technologie und werden in einem geschützten elektrochemischen Produktionsverfahren hergestellt. «Optimale Unterstützung der Regeneration bei sehr guter Verträglichkeit» ist für uns kein Widerspruch, sondern die Motivation für die Entwicklung der bestmöglichen Produkte für den Veterinärbereich.

## Im Spitzensport erprobt

Alle Sanocyn<sup>forte</sup> Produkte erfüllen die Anti-Doping Richtlinien der FEI und der FN (ADMR) und sind somit für die Anwendung im Rahmen von sportlichen Wettkämpfen bestens geeignet.

## Vom Tierarzt empfohlen

Jedes Tier hat andere Bedürfnisse. Wenn gewissenhafte ärztliche Beratung auf effiziente Produkte trifft, können die besten Ergebnisse erzielt werden. Aus diesem Grund vertreiben wir unsere Produkte ausschliesslich über medizinische Fachpersonen. So werden die hervorragenden Eigenschaften der Sanocyn<sup>forte</sup> Produkte um medizinisches Know-How ergänzt.

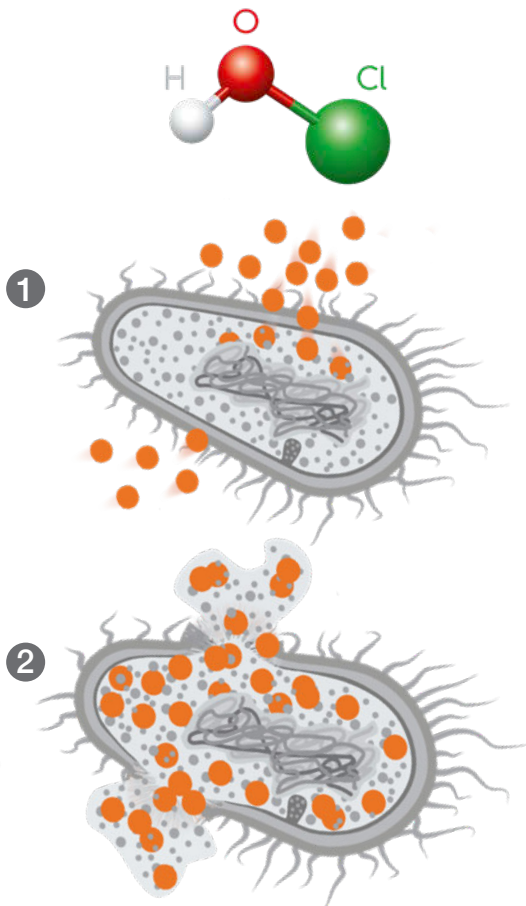


 Sanocyn<sup>forte</sup>

## Der HOCL Vorsprung

Sanocyn<sup>forte</sup> enthält den Konservierungsstoff hypochlorige Säure (HOCL), welcher auch im Rahmen natürlicher Abwehrprozesse während der Phagozytose von neutrophilen Granulozyten und Makrophagen gebildet und genutzt wird. Sie entfernt gezielt Verunreinigungen und schlechte Gerüche, hilft die Regenerationsbedingungen zu verbessern und unterstützt ein keimarmes Milieu. Höher organisierte Zellstrukturen, wie menschliches oder tierisches Gewebe, verfügen über Schutzmechanismen, welche sie gegen HOCL unempfindlich machen. Sanocyn<sup>forte</sup> reinigt Wundbereiche, ohne dabei gesundes Gewebe zu schädigen.

- Unterstützt ein keimarmes Milieu
- Schmerzfreie Anwendung
- Frei von Antibiotika
- Ohne Alkohol
- Sehr gut hautverträglich
- pH-neutral
- Ohne Farb- und Duftstoffe
- Reduziert schlechten Geruch
- Die in Sanocyn<sup>forte</sup> enthaltene HOCL wird durch ein geschütztes technisches Verfahren hergestellt



## Wundbereiche effizient reinigen

Wundareale werden zuverlässig gereinigt, die Regenerationsbedingungen werden verbessert und Neu- und Sekundärinfektionen kann bei regelmässiger Anwendung vorgebeugt werden.

### 1. Aufbrechen der Zellwand

Das in Sanocyn<sup>forte</sup> enthaltene Konservierungsmittel HOCL umspült einzellige Mikroorganismen und erhöht die Zellwand-Permeabilität (Durchlässigkeit für Flüssigkeiten).

### 2. Osmolyse – Platzen der Zelle

Die hypotone Lösung sorgt dafür, dass zum Ausgleich des osmotischen Gefälles vermehrt Wasser in die Zellen strömt. Es kommt zum rein physikalischen Effekt der Osmolyse (unspezifischer osmotischer Schock): durch den zunehmenden Innendruck platzen die Zellen.

## Weiterführende Literatur

- MC Nolf: **Modernes Wundmanagement bei Hund und Katze**. Stuttgart: Thieme-Verlag; 2020.
- A Kramer et al.: **Consensus on wound antisepsis: update 2018**. Skin Pharmacol Physiol. 2019; 31(1):28-58.
- S Sakarya et al.: **Hypochlorous Acid: An Ideal Wound Care Agent With Powerful Microbicidal, Antibiofilm and Wound Healing Potency**. Wounds 2014;26(12):342-350.

- Unterstützt ein keimarmes Milieu
- Zur Spülung und Reinigung der Haut und akuter und chronischer Wunden
- Wundspülung und Debridement
- Postoperative Wunden
- Flache oder tiefe Wunden
- Hautreizungen und Hautabschürfungen
- Auch zum Lösen von mit Wunden verklebten Wundauflagen einsetzbar

## Huf, Haut & Wunden Spüllösung

Die Sanocyn<sup>forte</sup> Spüllösung fördert ein keimarmes Milieu und unterstützt als Begleitmassnahme die Therapie von bakteriellen oder pilzbedingten Hufkrankungen, Wunden, Schnitten, Hautirritationen, Hautverletzungen, Insekten- und Zeckenstichen.

Durch grosszügige Spülung werden die betroffenen Stellen mechanisch gereinigt. Verunreinigungen und Gerüche werden entfernt und die Regenerationsbedingungen verbessert.

Die Sanocyn<sup>forte</sup> Spüllösung wird in zwei verschiedenen Packungsgrössen angeboten, um unterschiedlichen Anforderungen gerecht zu werden.

### Anwendung Haut & Wunden

1. Betroffene Stellen freilegen
2. Durch Besprühen grosszügig mit Sanocyn<sup>forte</sup> Spüllösung spülen
3. Lösung eintrocknen lassen; kein Abtrocknen notwendig
4. Anwendung mehrmals täglich wiederholen

### Anwendung Huf

1. Betroffene Stellen sorgsam mittels Hufkratzer reinigen
2. Huf und Strahl werden durch grosszügiges Besprühen gespült
3. Lösung eintrocknen lassen; kein Abtrocknen notwendig
4. Anwendung mehrmals täglich wiederholen

### Weitere Anwendungsempfehlungen

Optimal auch in Verbindung mit einem Verband – zur Verlängerung der Kontaktzeit eine geeignete Wundauflage mit Sanocyn<sup>forte</sup> Spüllösung grosszügig befeuchten und anschliessend verbinden.

Ideal ist die Anwendung in Kombination mit Sanocyn<sup>forte</sup> Hydrogel z.B. bei zu Trockenheit neigenden Wunden: Ein bis zwei Minuten nach der Spülung mit der Lösung werden die betroffenen Stellen mit Sanocyn<sup>forte</sup> Hydrogel besprüht. Das Hydrogel haftet hervorragend, hält die Wunde zur Verbesserung der Regenerationsbedingungen feucht und bildet einen Schutzfilm, wodurch Neu- und Sekundärinfektionen vorgebeugt werden kann.



#### Huf, Haut & Wunden Spüllösung

Grösse: 350 ml/500 ml

Haltbarkeit: 24 Monate

Dimensionen: 20,5 x 7 cm/22 x 6,5 cm

Gewicht: ca. 400 g/ca. 530 g

#### Haut & Wunden Spüllösung

Grösse: 75 ml

Haltbarkeit: 24 Monate

Dimensionen: 13,5 x 4 cm

Gewicht: ca. 100 g



## Huf, Haut & Wunden Hydrogel

Das Sanocyn<sup>forte</sup> Hydrogel unterstützt ein keimarmes Milieu. Es haftet hervorragend, hält die Wunde feucht und bildet einen Schutzfilm, wodurch bei regelmässiger Anwendung Neu- und Sekundärinfektionen vorgebeugt werden kann.

Durch seine haftende Konsistenz eignet sich das Hydrogel besonders zur Anwendung bei Wunden, Verletzungen, Entzündungen, Hautirritationen sowie Insekten- und Zeckenstichen an schwer zugänglichen Stellen.

Das Sanocyn<sup>forte</sup> Hydrogel wird in zwei verschiedenen Packungsgrößen angeboten, um unterschiedlichen Anforderungen gerecht zu werden.

### Anwendung Haut & Wunden

1. Betroffene Stellen freilegen und mit einer geeigneten Flüssigkeit reinigen (z.B. Sanocyn<sup>forte</sup> Spüllösung)
2. Sanocyn<sup>forte</sup> Hydrogel grosszügig auf die betroffenen Stellen aufbringen
3. Hydrogel einwirken lassen; kein Abtrocknen notwendig
4. Bei Bedarf mit geeignetem Verbandsmaterial abdecken
5. Anwendung kann mehrmals täglich wiederholt werden

### Anwendung Huf

1. Betroffene Stellen sorgsam mittels Hufkratzer und bei Bedarf mit einer geeigneten Flüssigkeit reinigen (z.B. Sanocyn<sup>forte</sup> Spüllösung)
2. Den betroffenen Hufbereich (z.B. den Hufstrahl) grosszügig mit dem Sanocyn<sup>forte</sup> Hydrogel besprühen
3. Hydrogel einwirken lassen; kein Abtrocknen notwendig
4. Anwendung kann mehrmals täglich wiederholt werden

### Weitere Anwendungsempfehlungen

Ideal in der kombinierten Anwendung mit Sanocyn<sup>forte</sup> Spüllösung: Vor Anwendung des Hydrogels werden die betroffenen Stellen durch grosszügige Spülung mit Sanocyn<sup>forte</sup> Spüllösung optimal gereinigt.

- Zum Schutz der Wundfläche
- Unterstützt ein keimarmes Milieu
- Verbessert die Regenerationsbedingungen über einen längeren Zeitraum
- Haftet an schwer erreichbaren Stellen
- Zur Befeuchtung von zu Trockenheit neigenden Wunden zur Verbesserung der Regenerationsbedingungen
- Postoperative Wunden
- Flache oder tiefe Wunden
- Hautreizungen und Hautabschürfungen



#### Haut & Wunden Hydrogel

Grösse: 75 ml

Haltbarkeit: 24 Monate

Dimensionen: 13,5 x 4 cm

Gewicht: ca. 105 g

#### Huf, Haut & Wunden Hydrogel

Grösse: 350 ml

Haltbarkeit: 24 Monate

Dimensionen: 20,5 x 7 cm

Gewicht: ca. 410 g

- Therapieunterstützender Einsatz bei entzündlichen Prozessen des äusseren Gehörgangs
- Routinemässige Reinigung
- Bekämpfung unangenehmer Gerüche
- Entfernung von Verunreinigungen und Schmutz
- Sehr gut verträglich und für die tägliche Anwendung geeignet
- Schmerzfrei und brennt nicht
- Ohne Alkohol
- pH-neutral



### Ohrenreiniger

Grösse: 75 ml

Haltbarkeit: 24 Monate

Dimensionen: 13,5 x 4 cm

Gewicht: ca. 100 g

## Ohrenreiniger Lösung

Sanocyn<sup>forte</sup> Ohrenreiniger Lösung ist ein Produkt für die einfache und effiziente Reinigung von Tierohren zur Unterstützung eines keimarmen Milieus. Schmutz und Verunreinigungen werden ausgespült und Reizungen werden gelindert.

Sanocyn<sup>forte</sup> Ohrenreiniger ist sehr gut verträglich und eignet sich sowohl für die routinemässige Reinigung als auch zum therapieunterstützenden Einsatz bei Irritationen und Rötungen des äusseren Gehörgangs.

## Anwendung Ohr

1. Ohrenreiniger vorsichtig an das Ohr führen
2. Die Lösung durch leichten Druck auf die Flasche in die Ohrmuschel und den äusseren Gehörgang einbringen
3. Ohr von aussen sanft mit der ganzen Hand massieren um den Ohrenreiniger gleichmässig zu verteilen
4. Ohrmuschel mit Tupfer oder Wattepad vorsichtig reinigen
5. Die Anwendung kann mehrmals täglich wiederholt werden



## Sanocyn BiDirection System

Sanocyn<sup>forte</sup> Spüllösung und Sanocyn<sup>forte</sup> Hydrogel wurden als integriertes System für die Wundreinigung und -pflege konzipiert, zur Unterstützung eines keimarmen Milieus. Durch ausgiebige Spülung mit Sanocyn<sup>forte</sup> Spüllösung werden die betroffenen Stellen optimal gereinigt. Sanocyn<sup>forte</sup> Hydrogel haftet hervorragend, befeuchtet die Wunde, bildet einen Schutzfilm und hilft die Regenerationsbedingungen zu verbessern. Beste Ergebnisse erzielt man durch die kombinierte Anwendung beider Produkte.



Sanocyn <sup>forte</sup> Spüllösung	Sanocyn <sup>forte</sup> Hydrogel
Reinigung und Lavage	Bildet einen Schutzfilm
Entfernt Schmutz und Fremdkörper	Zum Feuchthalten von zu Trockenheit neigenden Wunden zur Verbesserung der Regenerationsbedingungen
Unterstützt ein keimarmes Milieu	Unterstützt ein keimarmes Milieu
Bei regelmässiger Anwendung kann es helfen Neu- und Sekundärinfektionen vorzubeugen	Haftet an schwer erreichbaren Stellen



### Alle Fakten auf einen Blick

- Vertrieb ausschliesslich über medizinische Fachpersonen
- Unterstützt ein keimarmes Milieu
- Kann bei regelmässiger Anwendung helfen Neu- und Sekundärinfektionen vorzubeugen
- Verbessert die Regenerationsbedingungen
- Sehr gut hautverträglich
- Für die tägliche Anwendung geeignet
- Neutraler pH-Wert
- Frei von Alkohol, Antibiotika, Farb- und Duftstoffen
- Erfüllt die Anti-Doping Richtlinien der FEI und der FN (ADMR)
- HOCL Technologie – Hergestellt durch ein geschütztes elektrochemisches Verfahren
- Alle Produkte werden in Deutschland und Österreich hergestellt
- Nicht verwenden bei bekannten Überempfindlichkeiten oder Allergieverdacht gegenüber den Inhaltsstoffen

### Hinweise

Vor Gebrauch stets Kennzeichnung und Produktinformationen lesen. Bei Raumtemperatur lagern und vor direkter Sonneneinstrahlung schützen. Nur zur äusseren Anwendung bestimmt. Bei Augenkontakt mit reichlich Wasser spülen. Leergebinde restentleert mit Hausmüll entsorgen. Nach dem Öffnen innerhalb von 3 Monaten verbrauchen. Es wird empfohlen vor der Anwendung den Rat eines Tierarztes einzuholen, um eine adäquate medizinische Versorgung sicherzustellen.

## Notizen

---

---

---

---

---

---

---

---

---

---







Exclusivement  
disponible auprès  
des professionnels  
de la santé



## Catalogue de produits Acide hypochloreux à usage vétérinaire

**Table des matières**

Vue d'ensemble	2
Technologie HOCL	3
Solution de rinçage	4
Hydrogel	5
Nettoyant auriculaire	6
Résumé	7
Notes	8

## Focus sur le bien-être des animaux

La gamme de produits Sanocyn<sup>forte</sup> représente le savoir-faire de Loxotec, une entreprise jeune et dynamique basée à Vienne, en Autriche. Loxotec se concentre sur un développement continu de produits de soins pour le secteur vétérinaire. Soins et nettoyage efficaces des blessures chez les animaux de compagnie et les animaux de rente est une motivation personnelle pour nous. Avec Sanocyn<sup>forte</sup> nous vous présentons une gamme de produits conviviale avec une gamme d'applications très large et une excellente tolérance. Selon le produit, ils existent de différentes tailles d'emballage à choix – pour des animaux de différentes tailles et défis en matière de nettoyage et de soin des zones de plaies. Toute la gamme de produits Sanocyn<sup>forte</sup> est fabriquée et mise en bouteilles en Autriche et en Allemagne. Ainsi, nous pouvons toujours garantir une qualité constante et optimale.

## Le progrès crée des avantages

Tous les produits Sanocyn<sup>forte</sup> sont basés sur notre technologie HOCL avancée et sont fabriqués dans un processus de production électrochimique. « Assistance optimale pour la régénération avec une très bonne tolérance » n'est pas une contradiction pour nous, mais plutôt la motivation pour développer les meilleurs produits possibles pour le secteur vétérinaire.

## Éprouvé dans le sport de haut niveau

Tous les produits Sanocyn<sup>forte</sup> sont conformes aux directives antidopage de la FEI et de la FN (ADMR) et donc parfaitement adaptés à une utilisation dans le cadre de compétitions sportives.

## Recommandé par le vétérinaire

Chaque animal a des besoins différents. Si un avis médical consciencieux rencontre des produits efficaces, les meilleurs résultats peuvent être obtenus. Pour cette raison, nous vendons nos produits exclusivement par l'intermédiaire de professionnels de la santé. C'est ainsi que les excellentes propriétés des produits Sanocyn<sup>forte</sup> sont complétées par un savoir-faire médical.

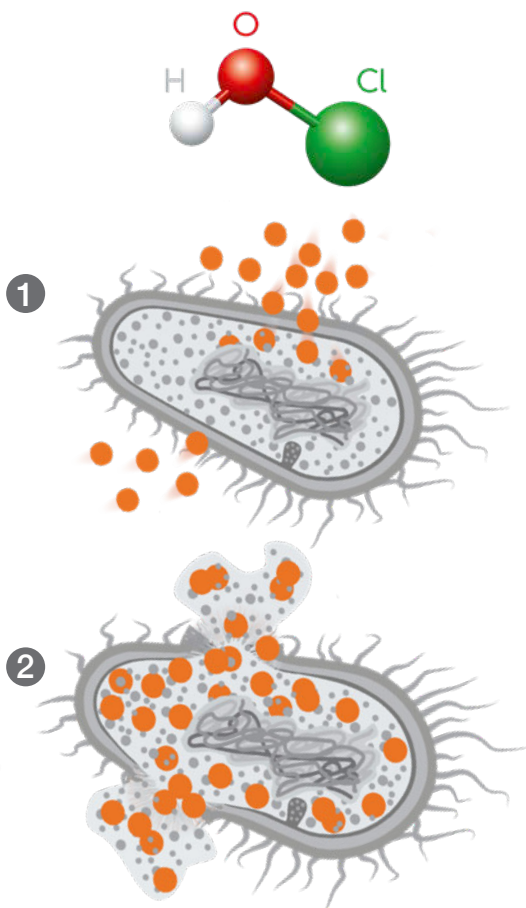


 Sanocyn<sup>forte</sup>

## L'avance de la technologie HOCL

Sanocyn<sup>forte</sup> contient le conservateur acide hypochloreux (HOCL), qui est également produit et utilisé dans le cadre des processus de défense naturels lors de la phagocytose par les granulocytes neutrophiles et les macrophages. Il élimine spécifiquement les impuretés et les mauvaises odeurs, contribue à améliorer les conditions de régénération et favorise un environnement à faible teneur en germes. Des structures cellulaires plus organisées, telles que les tissus humains ou animaux, ont des mécanismes de protection qui les rendent insensibles à HOCL. Sanocyn<sup>forte</sup> nettoie les zones de la plaie sans endommager les tissus sains.

- Favorise un milieu à faible teneur en germes
- Application indolore
- Sans antibiotique
- Sans alcool
- Très bien toléré par la peau
- pH-neutre
- Sans couleur ni parfum
- Réduit les mauvaises odeurs
- L'HOCL contenu dans le Sanocyn<sup>forte</sup> est fabriqué par un procédé technique breveté



### Nettoyer efficacement les zones de la plaie

Les zones des plaies sont nettoyées de manière fiable, les conditions de régénération sont améliorées et une utilisation régulière permet de prévenir des infections nouvelles et secondaires.

#### 1 Rupture de la paroi cellulaire

Le conservateur HOCL contenu dans Sanocyn<sup>forte</sup> entoure des micro-organismes unicellulaires et augmente la perméabilité de la paroi cellulaire (perméabilité des liquides).

#### 2 Osmolyse – éclatement de la cellule

La solution hypotonique provoque une augmentation du flux d'eau dans les cellules pour compenser le gradient osmotique. L'effet purement physique de l'osmolyse (choc osmotique non spécifique) se produit : les cellules éclatent en raison de l'augmentation de la pression interne.

## Plus d'information

- MC Nollf: **Modernes Wundmanagement bei Hund und Katze**. Stuttgart: Thieme-Verlag; 2020.
- A Kramer et al.: **Consensus on wound antiseptics: update 2018**. Skin Pharmacol Physiol. 2019; 31(1):28-58.
- S Sakarya et al.: **Hypochlorous Acid: An Ideal Wound Care Agent With Powerful Microbicidal, Antibiofilm and Wound Healing Potency**. Wounds 2014;26(12):342-350.

- Favorise un milieu à faible teneur en germes
- Pour le rinçage et le nettoyage de la peau et des plaies aiguës et chroniques
- Lavage et débridement de la plaie
- Plaies postopératoires
- Plaies superficielles ou profondes
- Irritations et abrasions de la peau
- Peut également être utilisé pour décoller les pansements collés sur les plaies

## Solution de rinçage pour les sabots, la peau et les plaies

La solution de rinçage Sanocyn<sup>forte</sup> favorise un milieu à faible teneur en germes et soutient comme mesure d'accompagnement la thérapie des maladies bactériennes ou fongiques des sabots, des plaies, des coupures, des irritations de la peau, les blessures cutanées, les piqûres d'insectes et de tiques.

Un rinçage intensif permet de nettoyer mécaniquement les zones concernées. Les impuretés et les mauvaises odeurs sont éliminées et les conditions de régénération sont améliorées. La solution de rinçage Sanocyn<sup>forte</sup> est proposée en deux tailles d'emballage différentes pour répondre à des besoins différents.

### Mode d'emploi: la peau et les plaies

1. Exposer et nettoyer les zones concernées
2. Pulvériser généreusement la solution de rinçage Sanocyn<sup>forte</sup>
3. Laisser la solution sécher ; aucun autre séchage n'est nécessaire
4. Peut être appliqué plusieurs fois par jour

### Mode d'emploi: le sabot

1. Nettoyer soigneusement les zones concernées avec un cure-pied
2. Le sabot et la fourchette sont rincés par une pulvérisation généreuse
3. Laissez la solution agir ; aucun séchage n'est nécessaire
4. Répétez l'application plusieurs fois par jour

### Autres recommandations d'utilisation

Optimal également en combinaison avec un pansement – pour prolonger le temps de contact, le pansement de la plaie peut être trempé avec la solution de rinçage de Sanocyn<sup>forte</sup> et ensuite panser.

L'application en combinaison avec Sanocyn<sup>forte</sup> Hydrogel est idéale, par exemple pour les plaies ayant tendance à la sécheresse: Une à deux minutes après le rinçage avec la solution, les zones affectées sont pulvérisées avec Sanocyn<sup>forte</sup> Hydrogel. L'hydrogel adhère parfaitement, maintient les zones affectées humides pour améliorer les conditions de régénération et forme un film protecteur, ce qui peut éviter les infections nouvelles et secondaires.



#### Solution de rinçage pour les sabots, la peau et les plaies

Présentation: 350 ml/500 ml

Durée de conservation: 24 mois

Dimensions: 20,5 x 7 cm/22 x 6,5 cm

Poids: environ 400 g/env. 530 g

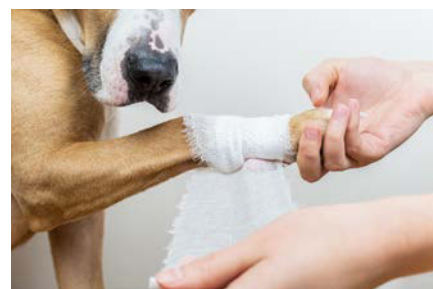
#### Solution de rinçage pour la peau et les plaies

Présentation: 75 ml

Durée de conservation: 24 mois

Dimensions: 13,5 x 4 cm

Poids: environ 100 g



## Hydrogel pour les sabots, la peau et les plaies

L'hydrogel Sanocyn<sup>forte</sup> favorise un milieu à faible teneur en germes. Il adhère parfaitement, maintient la plaie humide et forme un film protecteur, ce qui peut éviter les infections nouvelles et secondaires grâce à une utilisation régulière.

Grâce à sa consistance adhésive, l'hydrogel est particulièrement adapté à une utilisation dans les zones difficiles à atteindre.

Le Sanocyn<sup>forte</sup> Hydrogel est proposé en deux conditionnements différents pour répondre aux exigences différentes.

### Mode d'emploi: la peau et les plaies

1. Exposer les zones affectées, nettoyer-les avec un liquide approprié (par exemple la solution de rinçage Sanocyn<sup>forte</sup>)
2. Pulvériser généreusement le Sanocyn<sup>forte</sup> Hydrogel sur les zones concernées
3. Laissez l'hydrogel agir; aucun séchage n'est nécessaire
4. Si nécessaire, recouvrir d'un pansement approprié
5. Peut être utilisé plusieurs fois par jour

### Mode d'emploi: le sabot

1. Nettoyer soigneusement les zones concernées avec un cure-pied et, si nécessaire, avec un liquide approprié (par exemple la solution de rinçage Sanocyn<sup>forte</sup>)
2. Vaporiser ensuite généreusement la zone du sabot concernée (par exemple la fourchette) avec Sanocyn<sup>forte</sup> Hydrogel
3. Laisser l'hydrogel agir; aucun séchage n'est nécessaire
4. Peut être utilisé plusieurs fois par jour

### Autres recommandations d'utilisation

Idéal en utilisation combinée avec la solution de rinçage Sanocyn<sup>forte</sup> : Avant d'utiliser l'hydrogel, les zones concernées sont nettoyées de manière optimale par un rinçage généreux avec la solution de rinçage Sanocyn<sup>forte</sup>.

- Pour protéger la surface de la plaie
- Favorise un milieu à faible teneur en germes
- Améliore les conditions de régénération sur une période plus longue
- Adhère aux endroits difficiles d'accès
- Pour humidifier les plaies aiguës ou chroniques sujettes à la sécheresse afin d'améliorer les conditions de régénération
- Plaies postopératoires
- Plaies superficielles ou profondes
- Irritations et abrasions de la peau



#### Hydrogel pour la peau et les plaies

Présentation : 75 ml

Durée de conservation : 24 mois

Dimensions : 13,5 x 4 cm

Poids : environ 105 g

#### Hydrogel pour les sabots, la peau et les plaies

Présentation : 350 ml

Durée de conservation : 24 mois

Dimensions : 20,5 x 7 cm

Poids : environ 410 g

- Utilisation en accompagnement d'une thérapie en cas de processus inflammatoire du conduit auditif externe
- Nettoyage de routine
- Lutte contre les odeurs désagréables
- Élimination des impuretés et de la saleté
- Très bien toléré et adapté à un usage quotidien
- Indolore et ne pique pas
- Sans alcool
- pH-neutre



### Nettoyant auriculaire

Présentation : 75 ml

Durée de conservation : 24 mois

Dimensions : 13,5 x 4 cm

Poids : environ 100 g

## Solution nettoyant auriculaire

La solution nettoyant auriculaire Sanocyn<sup>forte</sup> est un produit pour le nettoyage simple et efficace des oreilles d'animaux pour soutenir un environnement à faible teneur en germes. La saleté et les impuretés seront rincées et l'irritation sera atténuée.

Le nettoyant auriculaire Sanocyn<sup>forte</sup> est très bien toléré et convient pour le nettoyage de routine ainsi que pour une utilisation thérapeutique en cas d'irritation et de rougeur du conduit auditif externe.

### Mode d'emploi sur l'oreille

1. Guidez soigneusement le nettoyant auriculaire vers l'oreille
2. Appliquez une légère pression sur la bouteille pour appliquer le nettoyant dans le pavillon de l'oreille et le conduit auditif
3. Puis, massez doucement la base de l'oreille de l'extérieur pour répartir uniformément le nettoyant auriculaire
4. Nettoyez soigneusement le pavillon de l'oreille, par exemple avec un écouvillon ou un disque de coton
5. Peut être répété plusieurs fois par jour



## Système BiDirection Sanocyn

La solution de rinçage Sanocyn<sup>forte</sup> et l'hydrogel Sanocyn<sup>forte</sup> ont été conçus comme un système intégré pour le nettoyage et le soin des plaies, afin de favoriser un environnement à faible teneur en germes. Par un rinçage prolongé avec la solution de rinçage Sanocyn<sup>forte</sup>, les endroits affectés seront nettoyés parfaitement. Sanocyn<sup>forte</sup> Hydrogel adhère parfaitement, hydrate la plaie, forme un film protecteur et contribue à améliorer les conditions de régénération. Les meilleurs résultats sont obtenus grâce à l'utilisation combinée des deux produits.



Solution de rinçage Sanocyn <sup>forte</sup>	Sanocyn <sup>forte</sup> Hydrogel
<b>Nettoyage et lavage</b>	<b>Forme un film protecteur</b>
Élimine la saleté et les corps étrangers	Pour maintenir humides les plaies ayant tendance à la sécheresse afin d'améliorer les conditions de régénération
Favorise un environnement à faible teneur en germes	Favorise un environnement à faible teneur en germes
En cas d'utilisation régulière, il peut aider à prévenir les infections nouvelles et secondaires	Adhère aux zones difficiles à atteindre



## Tous les faits en un coup d'œil

- Distribution exclusivement par des professionnels de la santé
- Favorise un environnement à faible teneur en germes
- Peut aider à prévenir les nouvelles infections et les infections secondaires lorsqu'il est utilisé régulièrement
- Améliore les conditions de régénération
- Très bien toléré par la peau
- Convient à un usage quotidien
- Valeur pH neutre
- Sans alcool, sans antibiotiques, sans colorants et sans parfums
- Répond aux directives antidopage de la FEI et de la FN (ADMR)
- Technologie HOCL – Fabriqué par un procédé électrochimique breveté
- Tous les produits sont fabriqués en Allemagne et en Autriche
- Ne pas utiliser en cas d'hypersensibilité connue ou d'allergie suspectée aux ingrédients

### Remarques

Lisez toujours l'étiquette et les informations sur le produit avant de l'utiliser. Conserver à température ambiante et protéger de la lumière directe du soleil. Pour un usage externe uniquement. En cas de contact avec les yeux, rincer abondamment à l'eau. Les récipients vides doivent être jetés avec les déchets ménagers. Une fois ouvert, utiliser dans les 3 mois. Il est recommandé de demander l'avis d'un vétérinaire avant de l'utiliser afin d'assurer un suivi médical adéquat.

## Notes

---

---

---

---

---

---

---

---

---

---

